

S.C. SPITALUL ORASENESC S.R.L. VIDELE

Videle, Sos. Pitesti nr. 54, Teleorman
Tel / fax 0247453870
Tel : 0247454111; 0247453299

Cod Unic de Inregistrare 25040361 Nr. RC J34/50/2009

Nr. :



ANUNT DE PARTICIPARE

1. **S.C Spitalul Orasenesc S.R.L Videle**, intentioneaza sa achizitioneze, in conformitate cu prevederile art. 7 alin.(5) din Legea nr. 98/2016; H.G nr. 395/2016:

ECOGRAF DOPPLER - 1 buc.

Cod CPV: 33112200-0 Ecograf (Rev.2)

Achizitia se face prin cumparare directa, din catalogul electronic de pe SEAP

2. **Valoarea totala** estimata a contractului:
64480.00 lei (fara TVA)/ 8 Rate egale/.
3. **Sursa de finantare:** venituri proprii

4. **Cantitatea totala sau domeniul contractului:**

CONFORM CAIETULUI DE SARCINI – (Anexat documentatie)

Oferta dvs.trebuie sa fie valabila pentru o perioada de minim 90 zile de la data depunerii ofertelor si trebuie sa includa toate costurile aferente indeplinirii obiectului contractului conform cerintelor din specificatiile atasate prezentei cereri, precum si cu prevederile contractuale, ale legislatiei si normelor in vigoare.

5. **Produse ce se vor achizitiona:** Ecograf doppler

Avand in vedere cele prezentate mai sus, va invitam sa depuneti oferta dumneavoastra.

Ofertele vor contine urmatoarele documente:

- PROPUNEREA FINANCIARA in care se va specifica pretul in lei/exclusiv TVA.
- PROPUNEREA TEHNICA care va fi intocmita conform cerintelor caietului de sarcini

Cerinte minime:

- Propunerea tehnica care va contine un comentariu al specificatiilor tehnice prezentate in caietul de sarcini, prin care sa se demonstreze corespondenta propunerii tehnice cu specificatiile respective.

Ofertantii trebuie să includa in oferta lor toate datele si informatiile specificate in caietul de sarcini, in forma ceruta dar si orice alte informatii pe care acestia le considera necesare pentru calificarea propunerii lor tehnice.

Atasat ofertei dvs. va rugam sa prezentati cf. cu originalul:

- **Certificat inregistrare fiscala;**
 - **Alte autorizatii specifice de functionare conform normelor in vigoare.**
6. Ofertele se vor depune in plicuri inchise pe care se va specifica "Oferta Ecograf Doppler" alaturi de mentiunea "A nu se deschide inainte de data 02.08.2021 - orele 10:00".

Termenul limita de depunere al ofertei este pana la data de 02.08.2021, orele 10:00, la adresa: S.C Spitalul Orasenesc SRL Videle, str. Soseaua Pitesti, nr.54, jud.Teleorman, Secretariat.


7. Nu se admit oferte alternative.
8. Procedura de atribuire : "**Achizitie directa**"
9. Criteriul de atribuire : "**Pretul cel mai scazut.**"
10. Perioada de valabilitate a ofertei este de 90 de zile.
11. Evaluarea ofertelor se va face conform criteriului specificat in documentatia de atribuire. Ofertantul a carui propunere financiara a fost selectata, va fi notificat pe adresa de email/ numar fax sa posteze in catalogul SEAP oferta de pret si principalele caracteristici tehnice.
Dupa postarea in catalogul electronic disponibil pe SEAP, operatorul economic va transmite autoritatii contractante, pe adresa de e-mail: achizitii@spitalvidele.ro, o notificare cu datele de identificare ale acestora(denumire ofertant asa cum apare in SEAP, CUI, cod pozitie catalog servicii, adresa de mail si persoana de contact).
12. Cerintele minime pe baza carora se elaboreaza propunerea tehnico-economica sunt prezentate in Documentatia de atribuire, anexata la prezenta.

Limba redactare: limba romana

Pentru informatii suplimentare, persoana de contact : Bărbălău Alexandru, tel. +40 799. 929.375; +40 247 453 870; e-mail: achizitii@spitalvidele.ro .

Speram intr-o colaborare viitoare!

Cu consideratie,

Manager
Dr.  **VIROIGHE Victor**


S.C. SPITALUL ORASENESCU S.R.L. VIDELE

Videle, Sos. Pitesti nr. 54, Teleorman

Tel / fax 0247453870

Tel : 0247454111; 0247453299

Cod Unic de Inregistrare 25040361 Nr. RC J34/50/2009



Aprobat,
Manager
Dr. V. V. Victor

CAIET DE SARCINI *Ecograf Doppler*

Caietul de sarcini contine, in mod obligatoriu, specificatii tehnice. Acestea definesc, dupa caz si fara a se limita la cele ce urmeaza, caracteristici referitoare la nivelul calitativ, tehnic si de performanta, siguranta in exploatare, dimensiuni, precum si sisteme de asigurare a calitatii, terminologie, simboluri, teste si metode de testare, ambalare, etichetare, marcare, conditiile pentru certificarea conformitatii cu standarde relevante sau altele asemenea.

Orice activitate descrisa intr-un anumit capitol din Caietul de Sarcini si nespecificata explicit in alt capitol, trebuie interpretată ca fiind mentionata in toate capitolele unde se consideră de catre Ofertant ca aceasta trebuia mentionata pentru asigurarea indeplinirii obiectului Contractului. Ofertele care nu indeplinesc toate cerintele minimale vor fi declarate neconforme. Nu se accepta depunerea de oferte alternative. Nu se admit ofertele parțiale din punct de vedere cantitativ si calitativ, ci numai ofertele integrale, care corespund tuturor cerintelor stabilite prin prezentul caiet de sarcini. Orice oferta care se abate de la cerintele minimale va fi considerata admisibilă numai in conditiile in care aceasta asigura un nivel calitativ superior cerintelor minimale.

Obiectul prezentului caiet de sarcini îl constituie furnizarea produsului: **Ecograf Doppler Full HD**, conform descrierii de mai jos cu respectarea specificațiilor minime obligatorii solicitate, precum si a restului de prevederi din prezentul caiet de sarcini pentru:

Ecograf Doppler Full HD:

Caracteristici tehnice:

- Dimensiuni: min. 150 x 50 x 80 cm ± 10%
- Putere max. consumata: 600 VA
- sa permita conectarea a min 4 sonde simultan
- memorie interna HDD min. 1000 GB
- monitor tip LED, rotire st.-dr.
- rezolutie min. 1920 x 1080
- ecran tactil min 13 inch, unghi vizionare min. 170°
- diagonala monitor min. 21 inch
- aplicatii permise: Abdominal, Ginecologie, Obstetrica, Cord fetal, Urologie, Vascular, Parti moi, Muscoscheletal, Pediatrie, Cardiologie, Transcranial

- Mod de lucru standard: 2D; Modul M; Modul M color; Doppler color; Power Doppler si Power Doppler bidirectional; Doppler spectral; Imagistica cu armonici superioare si inversie de faza intre diferitele structuri ale tesutului
- optimizare imagine 2D printr-o singura apasare de tasta
- optimizare spectru Doppler printr-o singura apasare de tasta
- sa ofere tehnica de compunere a frecventelor ultrasonice a imaginilor pentru afisarea unor imagini de rezolutie si penetrare imbunatatita
- cadre imagini in mod B afisare cu frecventa de peste 1400 Hz, in mod doppler color peste 1300 Hz, in mod doppler tisular peste 1700 Hz
- sa permita selectarea a min 3 benzi de frecvente de lucru si a min 3 frecvente armonice in mod B, precum si a min 3 frecvente in mod doppler pentru toate sondele de imagine
- sa permita marirea si afisarea imaginii ecografice pe tot ecranul LCD
- sa permita salvarea datelor in format brut
- datele salvate in format brut sa poata fi manipulate ulterior(off-line) in mod B, mod M, mod doppler color
- calcule automate de doppler in timp real

- sa permita achizitia si prelucrarea de volume 3D/4D
- echipamentul sa aiba posibilitatea obtinerii imaginilor tridimensionale ale cordului fetal in modul standard, timp de achizitie min 8-16 sec.
- produs nou, neutilizat.

Moduri de lucru: Doppler color, Doppler Power, Doppler Spectral Pulsat,

Configuratie la livrare:

- Unitate de baza conform cerintelor tehnice solicitate
- Sonda convexa multifrecventa min 1.5-5.5 MHz
- Sonda liniara multifrecventa
- Videoprinter alb-negru

Certificari:

- Certificat ISO 13485
- Declaratie de conformitate a producatorului cu Directiva 93/42/EEC

Garantie: min 36 luni de la data instalarii si punerii in functiune

Contractantul va asigura un punct de contact dedicat personalului autorizat al autoritatii contractante unde se poate semnala orice problema/defectiune care necesita mentenanta preventiva sau corectiva sau solicita suport tehnic Contractantului in gestionarea unui incident, disponibil, pentru a se asigura ca orice situatie semnalata este tratata cu promptitudine.

In perioada de garantie, toate costurile legate de inlocuirea sau repararea bunurilor, precum si de remedierea defectiunilor cad in sarcina Contractantului (diagnosticare, transport, costuri de asigurare, taxe în vama, manopera pentru reparare etc.). Dupa efectuarea reparatiei si punerea în functiune a echipamentului/componentei defecte, între contractant si autoritatea contractanta se întocmeste un proces-verbal de receptie.

Perioada de garantie se va prelungi, pentru echipamentele (componentele) în cauza, cu durata totala a imobilizării.

Servicii asociate incluse:

- Transport inclus in pretul produsului
- Instalare si punere in functiune
- Scolarizare/instruire personal medical si tehnic.

*Contractantul va pune la dispozitia Autoritatii contractante documentatia tehnica prevazuta la alineatele de mai sus.

Criteriul de atribuire: “pretul cel mai scazut”

Modalitati si conditii de plata: min. 8 Rate egale

Factura va fi emisa dupa semnarea de catre Autoritatea contractanta a procesului verbal de receptie cantitativa, acceptat, după livrare. Procesul verbal de receptie va insoti factura si reprezinta elementul necesar realizarii platii, impreuna cu celelalte documente justificative prevazute mai jos:


- a) certificatul de calitate și garantie;
- b) declaratia de conformitate;
- c) documentele de livrare;
- d) procesul verbal de receptie cantitativa;

Plata se va efectua in lei, in min. 8(opt) rate egale, in contul Contractantului, in baza facturii fiscale insotite de procesul-verbal de receptie calitativa, semnat de reprezentantii ambelor parti, astfel cum este prevazut in contract de furnizare.

Valoare estimata contract: 64480.00 Lei (fara TVA)

Prețul produsului va fi exprimat in lei

**Director medical,
Dr. Sandu Carmen**



**Achizitii publice
Bărbălău Alexandru**

